

FONDO MUTUO SECURITY ACCIONES

 Riesgo de
Crédito

“AA- fm”

 Riesgo de
Mercado

“RV3”

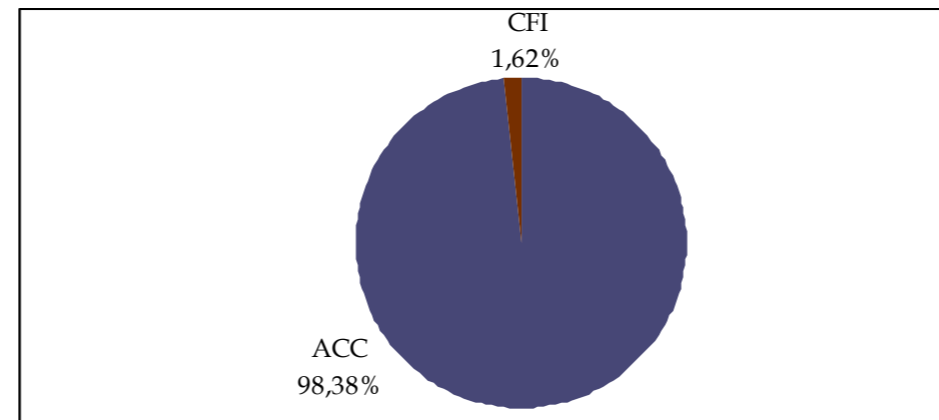
ANTECEDENTES ADMINISTRADORA

ADMINISTRADOR	Administradora General de Fondos Security S.A.
GRUPO CONTROLADOR	Grupo Security
FONDOS MUTUOS	21
FONDOS DE INVERSIÓN	0
MONTO ADMINISTRADO MM \$	676.661,36
PART. EN INDUSTRIA	3,65%

ANTECEDENTES FONDO

TIPO DE FONDO	Fondo Mutuo de inversión en instrumentos de Capitalización.	
FECHA INICIO FONDO	3 de Enero de 1994	
1ª CLASIFICACION ICR	Octubre 2007	
PATRIMONIO FONDO MM \$	57.726,70	
VOLATILIDAD SERIE A (24 meses)	5,34%	
VOLATILIDAD SERIE B (24 meses)	5,36%	
VOLATILIDAD SERIE C (24 meses)	5,91%	
VOLATILIDAD SERIE I (24 meses)	5,91%	
PART. EN ADMIN.	8,53%	
PART. EN INDUSTRIA Tipo 5	2,89%	
SERIES	CUOTA	PARTÍCIPES
SERIE A	1.313,56	3.388
SERIE B	1.838,99	315
SERIE C	1.876,31	2
SERIE I	2.300,12	1.128

CARTERA POR TIPO DE INSTRUMENTO



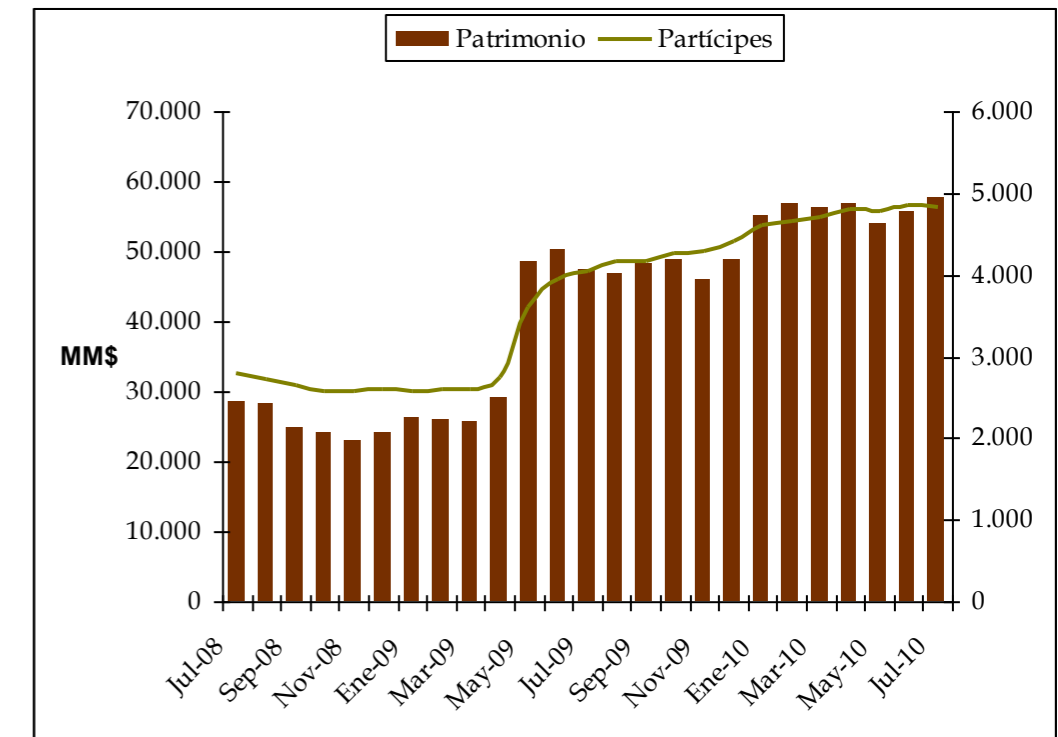
PRINCIPALES EMISORES

EMISORES	CARTERA mes actual	CARTERA mes anterior
SALFACORP	8,01%	6,34%
RIPLEY	6,40%	0,73%
SM-CHILE B	6,31%	4,93%
COPEC	6,12%	6,42%
BCI	5,83%	1,89%
CAP	5,41%	3,40%
PILMAIQUEN	5,21%	4,80%
BSANTANDER	5,10%	1,31%
CENCOSUD	4,64%	0,86%
LAN	4,64%	3,99%

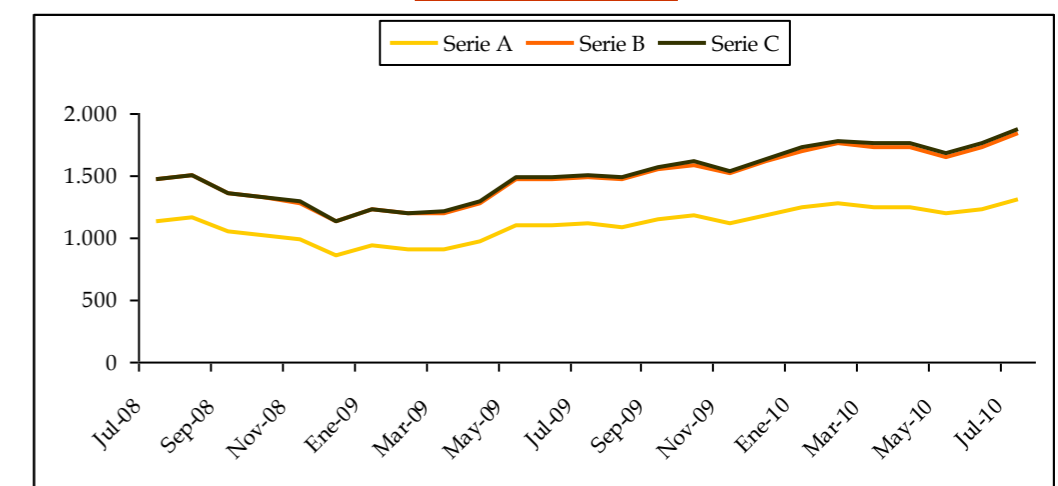
EVOLUCIÓN RIESGO CARTERA

RATING	ABR 10	MAY 10	JUN 10	JUL 10
AA	0,00%	0,00%	0,00%	0,00%
N-1	20,63%	21,40%	26,35%	22,37%
N-2	56,38%	52,93%	48,59%	49,43%
N-3	10,48%	12,35%	11,48%	12,04%
N-4	5,02%	6,45%	5,81%	8,58%
N-5	0,01%	0,02%	0,02%	0,03%
NA	7,48%	6,86%	7,76%	7,55%

EVOLUCIÓN PATRIMONIO Y PARTÍCIPES



VALOR CUOTA



Categorías Riesgo de Crédito

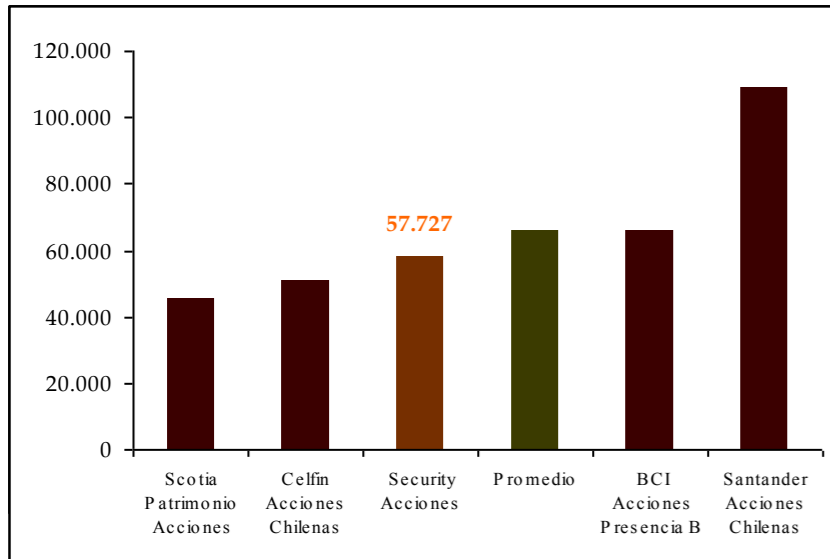
AAAfm: Cuotas con la *más alta protección* ante pérdidas asociadas a riesgo crediticio.
AAfm: Cuotas con *muy alta protección* ante pérdidas asociadas a riesgo crediticio.
Afm: Cuotas con *alta protección* ante pérdidas asociadas a riesgo crediticio.
BBBfm: Cuotas con *suficiente protección* ante pérdidas asociadas a riesgo crediticio.
BBfm: Cuotas con *baja protección* ante pérdidas asociadas a riesgo crediticio.
Bfm: Cuotas con *muy baja protección* ante pérdidas asociadas a riesgo crediticio.
Cfm: Cuotas *muy variables* a pérdidas asociadas a riesgo crediticio.

Riesgo de Mercado

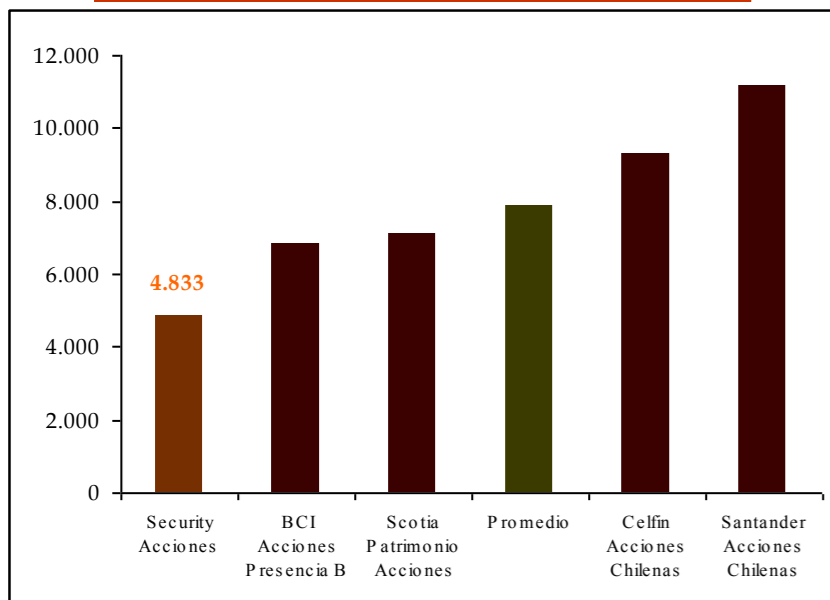
M1: Corresponde a aquellas cuotas con la *más baja sensibilidad* ante cambios en las condiciones de mercado.
M2: Corresponde a aquellas cuotas con *moderada a baja sensibilidad* ante cambios en las condiciones de mercado.
M3: Corresponde a aquellas cuotas con *moderada sensibilidad* ante cambios en las condiciones de mercado.
M4: Corresponde a aquellas cuotas con *moderada a alta sensibilidad* ante cambios en las condiciones de mercado.
M5: Corresponde a aquellas cuotas con *alta sensibilidad* ante cambios en las condiciones de mercado.
M6: Corresponde a aquellas cuotas con *muy alta sensibilidad* ante cambios en las condiciones de mercado.

PATRIMONIO FONDOS COMPARABLES

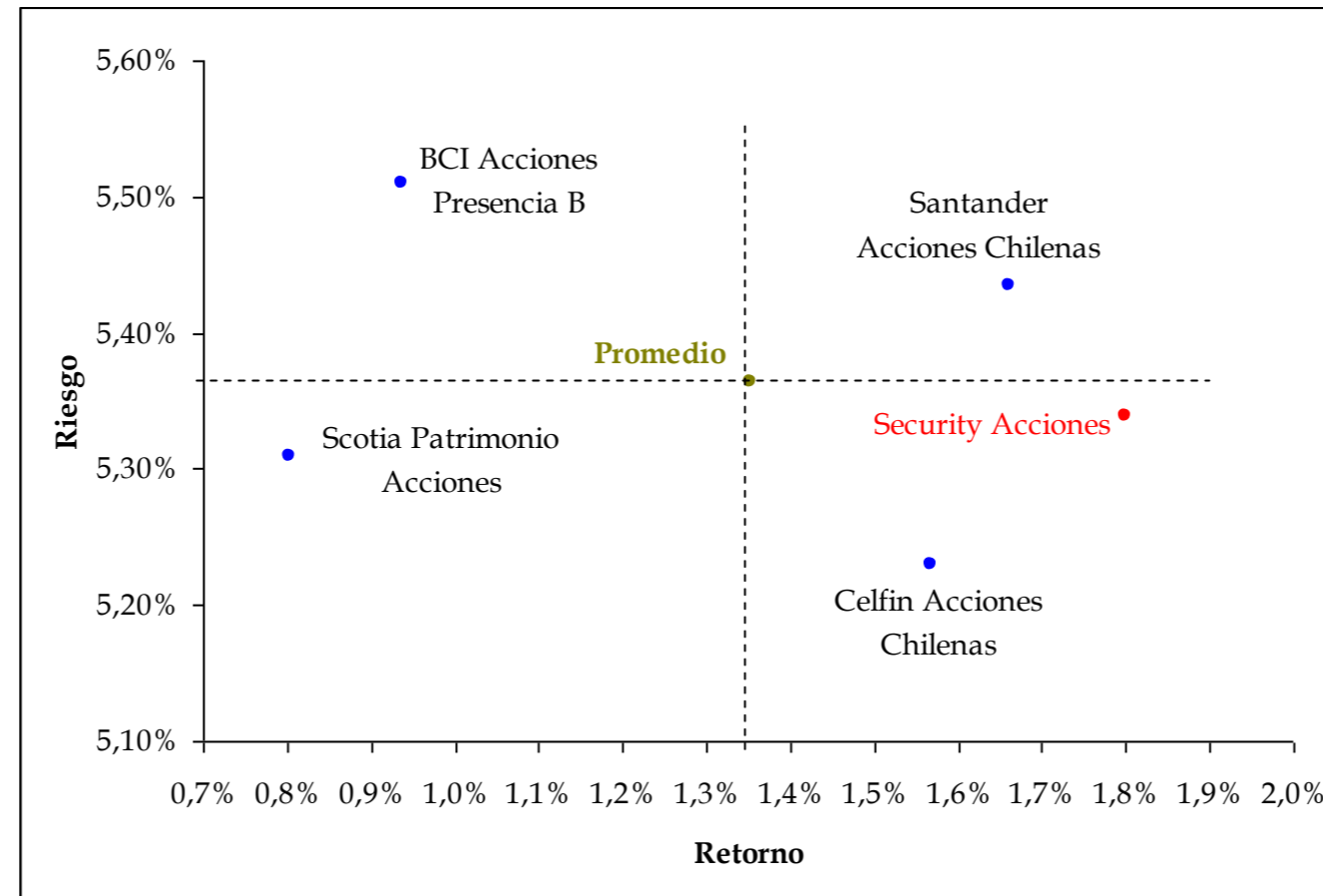
(EN MILLONES DE PESOS)



PARTÍCIPES FONDOS COMPARABLES



ANÁLISIS RIESGO RETORNO (*)



RÁNKING DE RETORNOS SOBRE

MERCADO (**)

07/10	Fondo	Índice Actual	Índice Anterior
1	Security Acciones	0,26	0,21
2	Santander Acciones Chilenas	0,23	0,17
3	Celfin Acciones Chilenas	0,22	0,15
4	Promedio	0,18	0,13
5	BCI Acciones Presencia B	0,10	0,05
6	Scotia Patrimonio Acciones	0,08	0,04

COMENTARIOS DE LA CLASIFICADORA

Security Acciones se define como un Fondo Mutuo de Inversión en Instrumentos de Capitalización Nacional. Está dirigido a personas naturales, personas jurídicas y comunidades, que buscan invertir con un horizonte de mediano y largo plazo en el mercado bursátil nacional, para obtener los beneficios de una cartera accionaria diversificada.

En la práctica, la cartera de inversiones del fondo ha concentrado, mes a mes, sobre un 97% de sus activos en acciones de sociedades anónimas, siendo coherente con el objetivo de inversión planteado.

En relación al patrimonio, este aumentó un 3,50% con respecto al mes anterior, manteniéndose los altos niveles mostrados durante el año 2010. Por su parte, los participantes, descendieron en un 0,17% con respecto al mes anterior, y se presenta como el fondo de menor número de participantes entre la muestra comparada.

Respecto a la relación riesgo / retorno, se observa que la serie A del fondo posee una combinación de riesgo cercano al promedio de fondos comparables y un mayor nivel de retorno.

RENTABILIDADES (***) (MENSUALES)

Rentabilidad	Serie A	Benchmark
Mes Actual	8,48%	6,90%
Mes Anterior	5,53%	5,33%
Acum. últimos 6 meses	15,47%	12,58%
Acum. últimos 12 meses	28,70%	27,59%
Año 2010	21,78%	18,75%

(*) En base a 24 meses (**) Índice de Sharpe en base a 24 meses. (***) Rentabilidad construida sobre promedio de la serie mas representativa.

“La opinión de ICR Chile Clasificadora de Riesgo, no constituye en ningún caso una recomendación para comprar, vender o mantener un determinado instrumento. El análisis no es el resultado de una auditoría practicada al emisor, sino que se basa en información pública remitida a la Superintendencia de Valores y Seguros, a las bolsas de valores y en aquella que voluntariamente aportó el emisor, no siendo responsabilidad de la clasificadora la verificación de la autenticidad de la misma.”